

# 書寫前學筆劃筆順, 理解文字寫法

## 筆劃名稱

點



橫



直



撇



捺



趯




鈎



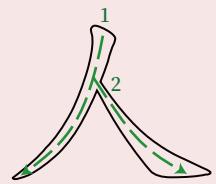
家長只要讓孩子認識筆劃名稱 (點、橫、直、撇、捺、趯、鈎), 無須要求他們認讀或默寫。

## 筆順口訣

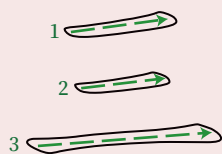
先橫後直



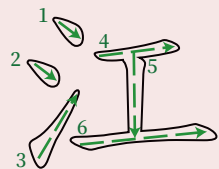
先撇後捺



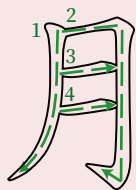
從上而下



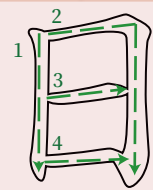
先左到右



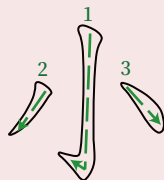
先外後內



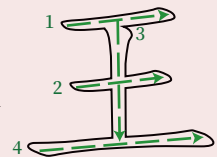
先進入  
後關門



先中央  
後兩邊



底橫畫最後



家長可播放「筆順歌」, 並着孩子配合寫字的動作, 以加強記憶

「筆順歌」例子 :

