






# 朗讀技巧

## 小貼士

① 發音	發音要準確，咬字要清晰。
② 音量	音量要適中，不要太大聲或太細聲。 
③ 語速	語速要適中，不要太快或太慢。 
④ 停頓位置 	<ul style="list-style-type: none"><li>• 在適當位置作停頓。</li><li>• 連續地讀出完整的短語 (約8-10字)。</li></ul> 例如： 「其次，圖表一的資料顯示」✓ 「其次，圖表一的資」✗ 「其次」✗ (電腦或會辨識為同音字「旗幟」)
⑤ 收音位置	<ul style="list-style-type: none"><li>• 使用時注意咪高峰的收音位置。</li><li>• 如將咪高峰太貼近嘴邊，會容易產生碰撞，降低認字效能。</li></ul> 



我要**多練習**朗讀技巧，  
找到最適合自己的方法。